

Anbauanleitung: Unterfahrschutz Motor
Ford Ranger / VW Amarok, ab Mod.23

AL: 2364-00

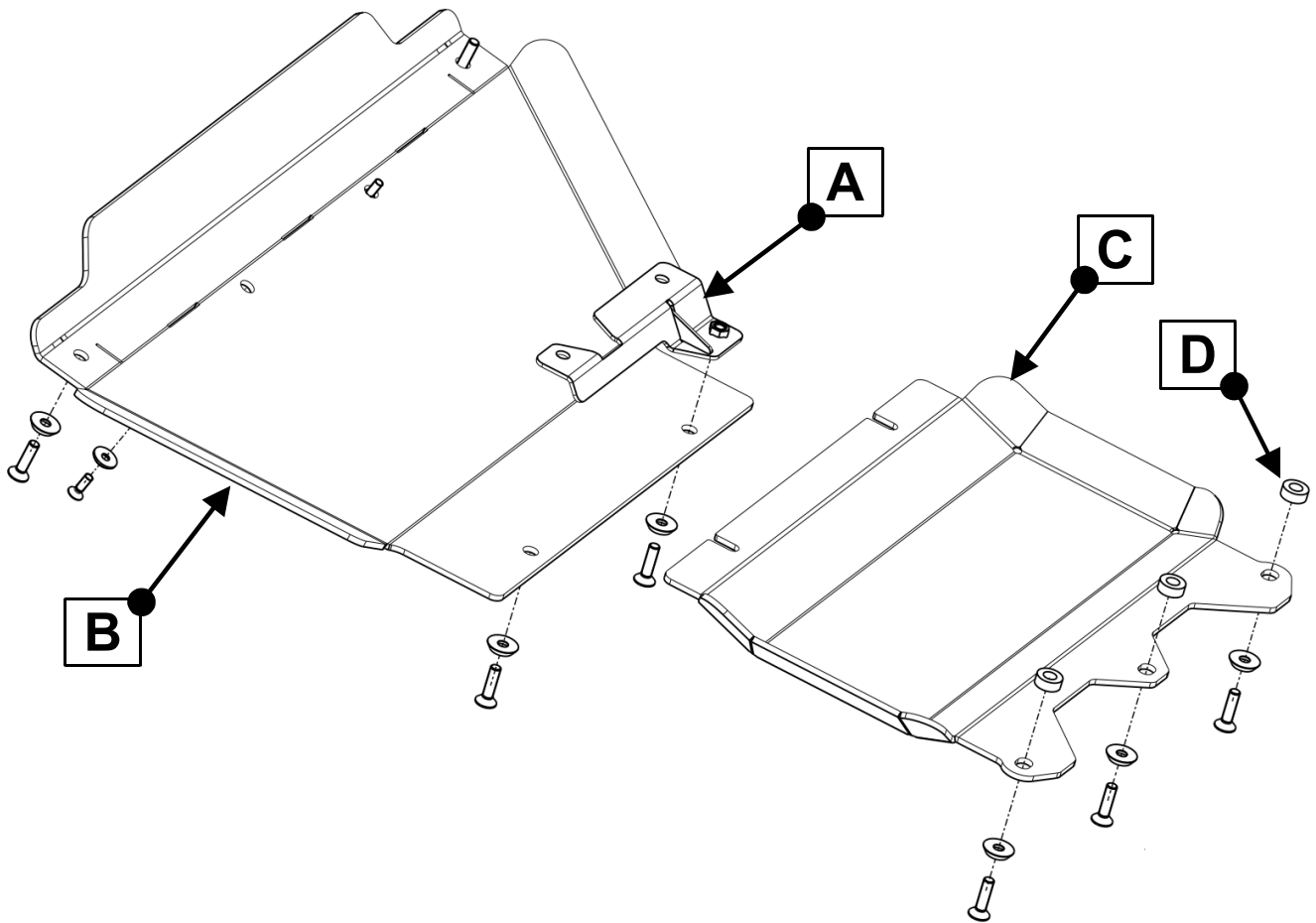
Best.Nr.: 29-T050301

Montagezeit: ca. 30 min.

***Hier sehen sie den fertig montierten Unterfahrschutz.
Bevor sie mit der Montage beginnen, lesen sie bitte diese Anleitung gut durch.***

***Here you see the ready mounted skid plate.
Before you start fitting, please read and understand this instruction manual.***





Stückliste

Schraubensatz



1x Befestigungswinkel (A)
 1x Schutzblech vorn (B)
 1x Schutzblech hinten (C)
 3x Distanzhülse (D)

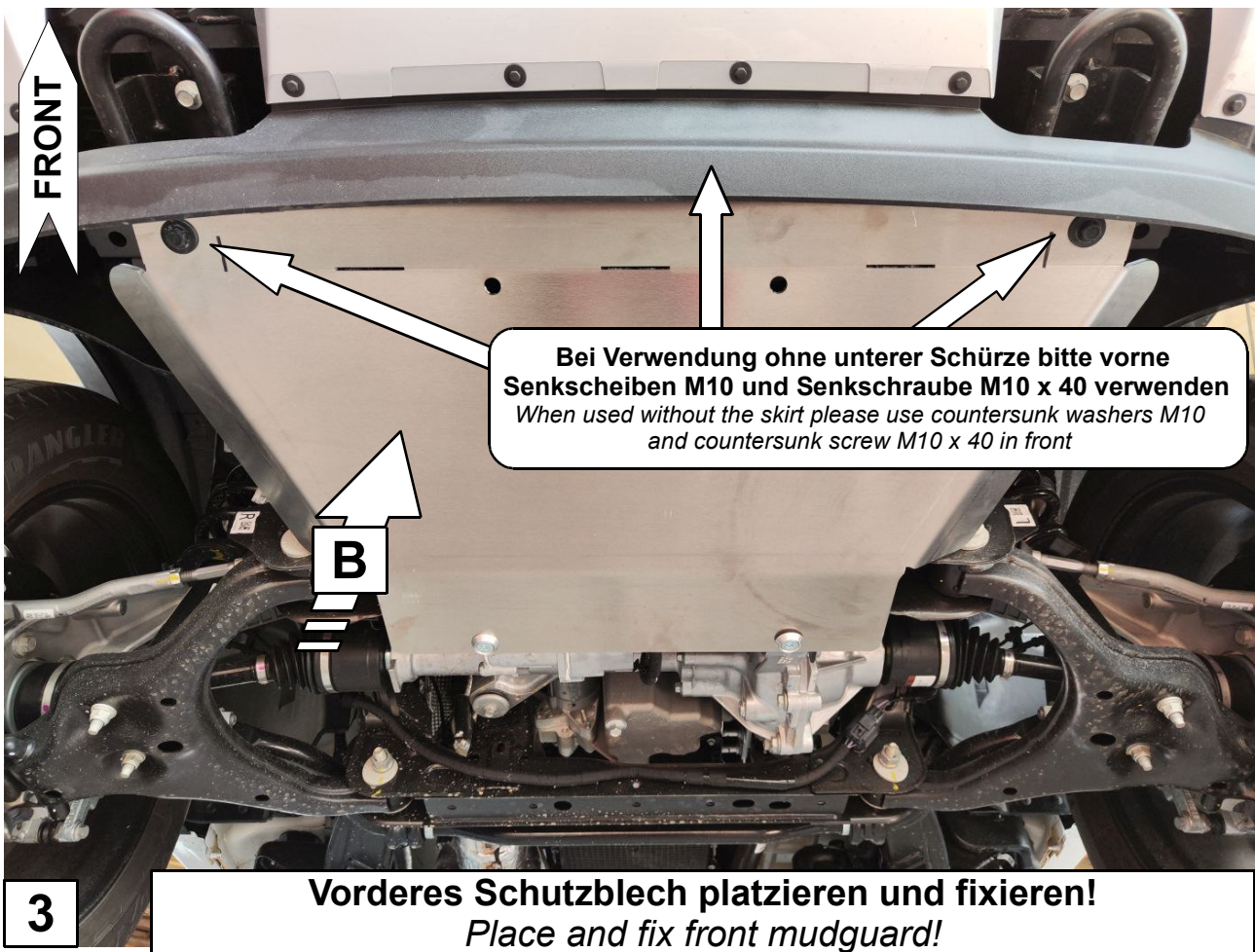
1x Anleitung


7x Senkscheibe M10 Alu
 7x Senkschraube M10 x 40 (ISO14581)

Nur bei Verwendung am Multimount 1-25943
 2x Senkscheibe M8 Alu
 2x Senkschraube M8 x 25 (ISO14581)

Schrauben Anzugsmomente	
Schraubengröße	Güteklasse - 8.8
M6	10 Nm
M8	25 Nm
M10	50 Nm
M12	87 Nm
M14	138 Nm
M16	210 Nm







5 Hintere Befestigung / *Rear mounting*



6 Alle Schrauben festziehen! / *Tighten all screws!*