

## **Anbauanleitung** ***Fitting Instructions***

Deutsch / English

**Unterfahrschutz Getriebe / *Transmission skid plate***  
**Volkswagen Amarok V6 - 2016**

Artikelnummer / *Part number*:  
**29-T050102**

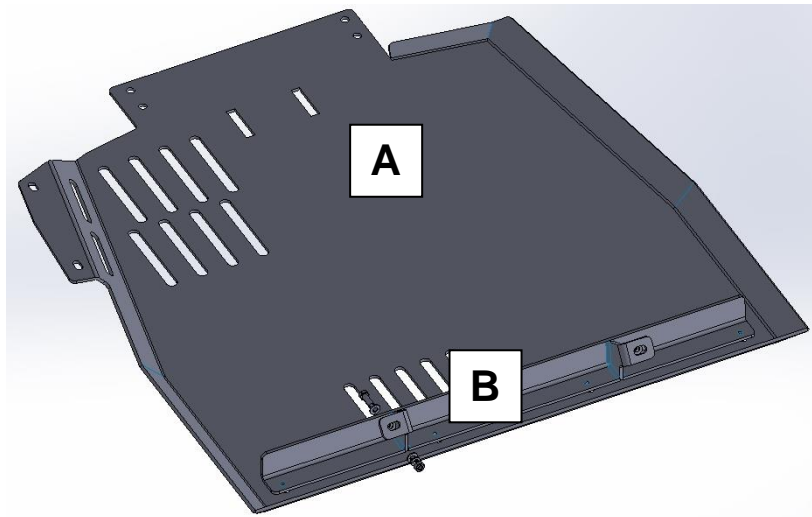


# Anbauanleitung Unterfahrschutz Getriebe *Fitting instructions transmission skid plate* VW Amarok V6 - 2016

Unterfahrschutzanbausatz / Skid plate kit

Artikelnummer / Part number: 29-T050102

## I. Stückliste / Part list:





1 x Getriebeschutzplatte / <i>Transmission skid plate (A)</i>
1 x Querträger / <i>Cross member (B)</i>
1 x Schraube / <i>Bolt – M10 x 30 mm</i>
4 x Unterlegscheibe / <i>Washer – M10</i>
3 x Federring / <i>Spring washer – M10</i>
3 x Mutter / <i>Nut – M10</i>
6 x Senkkopfschraube / <i>Countersunk bolt M8x30</i>
6 x Senkscheibe / <i>Countersunk washer M8 Alu</i>

## II. Notwendiges Werkzeug / *Needed tools*

Schraubenschlüssel / <i>Wrench No.17</i>
Sechskantschlüssel / <i>Hexagon key No.5</i>

### Hinweis / *Reference:*

Der originale Getriebeschutz muss entfernt werden.  
*The original transmission skid plate must be removed.*



Querträger anbringen / Attach cross member



