

**Anbauanleitung:** Montage Long Ranger Tank 2-7275L u.2-7275S Toyota Hilux an Fahrzeugen mit Adbluetank

**AL:** 2321-01

**Best.Nr.:** 2- 7275-1

**Montagezeit:** ca. 10 min.



**ACHTUNG:**


*Die Long Ranger Tanks werden an Fahrzeugen entwickelt, die für den australischen Markt vorgesehen sind und darum nicht über den Adbluetank verfügen, deshalb gibt es folgende Abweichung zur original Anbauanleitung Punkt 24.*

**ATTENTION:**

*The Long Ranger tanks are developed on vehicles intended for the Australian market and therefore do not have the Adbluetank, which is why there are the following deviations from the original installation instructions step 24.*

|                                                                                                           |                                                                                                    |
|-----------------------------------------------------------------------------------------------------------|----------------------------------------------------------------------------------------------------|
| <b>Stückliste</b><br><br>1 x Distanzhülse (A)<br>M10 X 25 x 15 Kunststoff<br><br>1 x Anleitung AL 2321    | <b>Schraubensatz:</b><br><br>1x Schraube M8 x 40<br>1x U-Scheibe M8 x 20 x 1,5<br>1 x Federring M8 |
| <b>Schrauben Anzugsmomente siehe letzte Seite!</b><br><i>For torque information please see last page!</i> |                                                                                                    |





| Schrauben Anzugsmomente |                  |
|-------------------------|------------------|
| Schraubengröße          | Güteklasse - 8.8 |
| M6                      | 10 Nm            |
| M8                      | 25 Nm            |
| M10                     | 50 Nm            |
| M12                     | 87 Nm            |
| M14                     | 138 Nm           |
| M16                     | 210 Nm           |